



# L I M E S T O N E



# L I M E S T O N E

## INSPIRATION

Il fascino autentico dei blocchi di pietra che immobili giacciono nelle cave di tutto il mondo, è ancor più esaltato dagli spacchi naturali e casuali che offrono contrasti inusuali, diversi in ogni blocco, e sempre carichi di suggestioni.

È a questi contrasti e a queste pietre, uniche e autentiche, che si ispira la serie Limestone. Ogni superficie della serie esalta il contrasto visivo e tattile della lavorazione delle pietre e degli spacchi naturali, contrasti volutamente enfatizzati nella versione lappata, per conferire un effetto finale ancora più reale e naturale.

Limestone è proposta nei colori White, Light e Dark e in due diverse finiture, naturale e lappata.



The authentic beauty of the blocks of stone that stand motionless in quarries the world over is accentuated even more by the natural, random splits that create unusual contrasts, different in every block and always rich in fascination. These contrasts and these unique, authentic stones are the inspiration for the Limestone series. Every surface in the series highlights the visual and tactile contrasts generated by the working of the stone and the natural splits, which are intentionally emphasised in the honed version for an even more real, natural final effect. Limestone comes in 3 colours, White, Light and Dark and two different finishes, natural and honed.

Quelle que soit la carrière et où qu'elle se trouve dans le monde, ses blocs de pierre, immobiles, exercent un charme absolu, magnifié par les clivages naturels qui, au hasard, forment des contrastes originaux, à chaque fois différents mais toujours magnifiques. Ces contrastes et ces pierres, uniques et authentiques, sont les muses de la série Limestone. Chaque finition rehausse le contraste visuel et tactile laissé par le façonnage des pierres et par les clivages naturels. Sur la version rodée, ces contrastes sont expressément prononcés pour donner un effet final encore plus réel et naturel. Limestone est disponible en 3 couleurs - White, Light et Dark - et en deux finitions, mate et rodée.


Der authentische Reiz der Steinblöcke, die in allen Steinbrüchen der Welt lagern, ist durch die in natürlichem Zufall entstandenen Risse noch mehr betont. Sie erzeugen ungewöhnliche, faszinierende Kontraste und variieren von Block zu Block. An diese Kontraste und an diese Steine, authentisch und einmalig in ihrer Art, ist die Serie Limestone inspiriert. Jede Oberfläche der Serie bringt die durch die Bearbeitung der Steine und die natürlichen Risse entstehenden optischen und haptischen Kontraste zur Geltung, die in der Version geläpft absichtlich betont werden, um die natürliche Anmutung noch mehr zu verstärken. Limestone ist in 3 Farben, White, Light und Dark, sowie in zwei Oberflächen, natürlich und geläpft erhältlich.

El encanto auténtico de los bloques de piedra que yacen inmóviles en las canteras del mundo entero se ve más destacado si cabe por las hendiduras naturales y casuales que ofrecen contrastes inéditos, distintos en cada bloque, y siempre de lo más sugestivos. En estos contrastes y en estas piedras, únicas y auténticas, se inspira la serie Limestone. Cada superficie de la serie pone de relieve el contraste visual y táctil de la elaboración de las piedras y de las hendiduras naturales, contrastes remarcados de modo intencionado en la versión esmerilada, para proporcionar un efecto final todavía más real y natural. Limestone se propone en 3 colores, White, Light y Dark, y en dos acabados diferentes, natural y esmerilado.

Каменные блоки, неподвижно лежащие в карьерах всего мира, обладают подлинным очарованием. Оно еще больше усиливается естественными, случайными расположенными расколами материала, которые создают неожиданные контрасты, отличающиеся друг от друга в каждом блоке и всегда впечатляющие. Эти контрасты и эти уникальные, неповторимые камни послужили источником вдохновения при создании серии Limestone. Каждая поверхность этой серии подчеркивает визуальные и тактильные контрасты, полученные в результате обработки камня и натуральных расколов, при этом контрасты наиболее эффектно выглядят в притертой версии, создавая еще более правдоподобный и естественный конечный эффект. Limestone предлагается с палитрой из 3 цветов White, Light и Dark, и с двумя разными отделками, натуральной и притертой.

# L I M E S T O N E

OVERVIEW





W H I T E



**604FOR**  
WHITE NAT. RETT.  
60x60 - 23<sup>5/8</sup>"x23<sup>5/8</sup>"



**984F0P**  
WHITE LAPP. RETT.  
60x120 - 23<sup>5/8</sup>"x47<sup>1/4</sup>"



**984F0P**  
WHITE LAPP. RETT.  
60x120 - 23<sup>5/8</sup>"x47<sup>1/4</sup>"



984FORZ  
WHITE NAT. RETT. - R11  
60x120 - 23<sup>5/8</sup>"x47<sup>1/4</sup>"



**984F0R**  
WHITE NAT. RETT.  
60x120 - 23<sup>5</sup>/<sub>8</sub>"x47<sup>1</sup>/<sub>4</sub>"

**554F4RB**  
PARALLELO DARK NAT. RETT.  
30x120 - 11<sup>13</sup>/<sub>16</sub>"x47<sup>1</sup>/<sub>4</sub>"





**T304F0R**  
MOSAICO 3D WHITE NAT.  
29x29 - 11<sup>7/16</sup>"x11<sup>7/16</sup>"



L I G H T



984F5R  
LIGHT NAT. RETT.  
60x120 - 23<sup>5/8</sup>"x47<sup>1/4</sup>"



554F5R  
LIGHT NAT. RETT.  
30x120 - 11<sup>13/16</sup>"x47<sup>1/4</sup>"



**554F5R**  
LIGHT NAT. RETT.  
30x120 - 11<sup>13/16</sup>"x47<sup>1/4</sup>"

**984F4RZ**  
DARK NAT. RETT. - R11  
60x120 - 23<sup>5/8</sup>"x47<sup>1/4</sup>"



984F5R  
LIGHT NAT. RETT.  
60x120 - 23<sup>5/8</sup>x47<sup>1/4</sup>"

554F5R  
LIGHT NAT. RETT.  
30x120 - 11<sup>13/16</sup>x47<sup>1/4</sup>"



**554F5R**  
LIGHT NAT. RETT.  
30x120 - 11<sup>13/16</sup>"x47<sup>1/4</sup>"



984F4R  
DARK NAT. RETT.  
60x120 - 23<sup>5/8</sup>"x47<sup>1/4</sup>"



D A R K



**984F4R**  
DARK NAT. RETT.  
60x120 - 23<sup>5</sup>/<sub>8</sub>"x47<sup>1</sup>/<sub>4</sub>"

**554F4RB**  
PARALLELO DARK NAT. RETT.  
30x120 - 11<sup>13</sup>/<sub>16</sub>"x47<sup>1</sup>/<sub>4</sub>"





**554F4RB**  
PARALLELO DARK NAT. RETT.  
30x120 - 11<sup>13/16</sup>"x47<sup>1/4</sup>"



**604F4R**  
DARK NAT RETT.  
60x60 - 23<sup>5/8</sup>"x23<sup>5/8</sup>"

**554F5R**  
LIGHT NAT RETT.  
30x120 - 11<sup>13/16</sup>"x47<sup>1/4</sup>"

**T634F5R**  
MODULO LIGHT NAT.  
30x60 - 11<sup>13/16</sup>"x23<sup>5/8</sup>"

**T634F5R**  
MODULO LIGHT NAT.  
30x60 - 11<sup>13/16</sup>"x23<sup>5/8</sup>"





984F4R  
DARK NAT. RETT.  
60x120 - 23<sup>5/8</sup>"x47<sup>1/4</sup>"

# L I M E S T O N E

## 20MM


**Limestone 20mm** offre la possibilità di realizzare spazi esterni di grande valore estetico, senza rinunciare alle prestazioni tecniche.

Le caratteristiche specifiche di **Limestone 20mm** permettono di integrare perfettamente il materiale con l'ambiente circostante, offrendo la possibilità di creare in modo semplice ed efficace camminamenti e percorsi outdoor.

L'alto spessore di **Limestone 20mm** garantisce un'elevata resistenza rendendolo ideale negli ambienti interni ed esterni pubblici.

**Limestone 20mm** è facile da posare su erba, su sabbia, su ghiaia. La posa a colla su massetto permette di realizzare pavimentazioni carrabili industriali e commerciali. Ideale per rampe di accesso e garage.

**Limestone 20mm** è l'ideale per la creazione di pavimenti sopraelevati.



**Limestone 20mm** offers the chance to develop extremely aesthetically pleasing external spaces without compromising on technical expertise.

The specific qualities of **Limestone 20mm** allow you to perfectly integrate the material in the surrounding environment, making it possible to create walkways and outdoor paths easily and effectively.

The thickness of **Limestone 20mm** guarantees excellent resistance, making it ideal for use in both indoor and outdoor public spaces.

**Limestone 20mm** is easy to lay on grass, sand and gravel.

By gluing it down to screed it is possible to create industrial and commercial paved driveways. Ideal for access ramps and garages.

**Limestone 20mm** is ideal for the creation of cavity floors.



**Limestone 20mm** offre la possibilité de réaliser des espaces extérieurs d'une grande valeur esthétique, sans toutefois renoncer aux prestations techniques.

Les caractéristiques spécifiques de **Limestone 20mm** permettent d'intégrer parfaitement le matériau à l'environnement ambiant, offrant la possibilité de créer simplement et efficacement des parcours faciles à nettoyer.

L'épaisseur de **Limestone 20mm** garantit une résistance élevée aux charges et aux sollicitations, la rendant idéale pour l'intérieur et l'extérieur des espaces publics.

**Limestone 20mm** est facile à poser sur l'herbe, le sable et le gravier.

Une fois collé sur chape, le produit permet de réaliser des sols carrossables pour des espaces industriels et commerciaux. Idéal pour rampes d'accès et garages.

**Limestone 20mm** est idéale pour la création de planchers surélevés.

**Limestone 20mm** bietet eine wertige Optik und ausgezeichnete Leistungsmerkmale und ist die ideale Lösung für die Gestaltung von Außenbereichen.

Die spezifischen Eigenschaften von **Limestone 20mm** gestatten eine perfekte Einbindung des Materials in den räumlichen Kontext und die einfache Gestaltung von Geh- und Fahrwegen im Außenbereich.

Die hohe Fliesenstärke von **Limestone 20mm** gewährleistet eine ausgezeichnete Robustheit. Damit erweist sich die Kollektion als ideal für öffentliche Innen- und Außenbereiche.

**Limestone 20mm** lässt sich problemlos auf Gras, Sand und Kies verlegen.

Für befahrbare industrielle und gewerbliche Bodenbeläge empfiehlt sich die Verbundverlegung auf Estrich. Ideal für Zufahrten und Garagen.

**Limestone 20mm** ist die perfekte Lösung für Doppelböden.

**Limestone 20mm** ofrece la posibilidad de revestir espacios exteriores de modo estéticamente muy agradable sin por ello tener que renunciar a unas magníficas prestaciones técnicas.

Las características específicas de **Limestone 20mm** permiten integrar perfectamente el material en el entorno, brindando la posibilidad de crear de manera sencilla y eficaz caminitos y carriles al aire libre.

El elevado grosor de **Limestone 20mm** garantiza una considerable resistencia, hecho por el que este tipo de material resulta de lo más idóneo para ámbitos públicos, tanto interiores como exteriores.

**Limestone 20mm** se puede colocar fácilmente sobre superficies tan diversas como la hierba, la arena y la grava.

Colocado con cola sobre la capa de relleno, permite realizar pavimentaciones transitables industriales y comerciales. Ideal para rampas de acceso y garajes.

**Limestone 20mm** es un material de lo más idóneo para la creación de pavimentos sobreelevados.

С помощью представленной в коллекции **Limestone 20mm** можно обустроить открытые площадки, придавая им высокую эстетическую ценность и не поступаясь какими-либо техническими характеристиками.

Благодаря особым свойствам представленная в коллекции **Limestone 20mm** гармонирует с окружающей средой. С ее помощью можно легко проложить надежные дорожки и переходы вне помещений.

Представленная в коллекции **Limestone 20mm** отличается высокой прочностью, а потому идеально подходит для обустройства помещений общественных зданий и прилегающих территорий.

Представленная в коллекции **Limestone 20mm** легко укладывается на траву, песок и щебень.

Укладка на клей поверх стяжки позволяет обустроить территорию для проезда на промышленных и коммерческих предприятиях. Идеально подходит для наклонных въездов и гаражей.

Представленная в коллекции **Limestone 20mm** идеально подходит для монтажа фальшполов.



# L I M E S T O N E

FORMATI / SIZES / FORMATS / FORMATE / TAMAÑOS / ФОРМАТЫ

30x60  
(11<sup>13/16</sup>"x23<sup>5/8</sup>")



60x60  
(23<sup>5/8</sup>"x23<sup>5/8</sup>")



45x90  
(17<sup>11/16</sup>"x35<sup>7/16</sup>")



30x120  
(11<sup>13/16</sup>"x47<sup>1/4</sup>")



60x120  
(23<sup>5/8</sup>"x47<sup>1/4</sup>")



W H I T E

L I G H T

30x60  
(11<sup>13/16</sup>"x23<sup>5/8</sup>")



60x60  
(23<sup>5/8</sup>"x23<sup>5/8</sup>")



45x90  
(17<sup>11/16</sup>"x35<sup>7/16</sup>")



30x120  
(11<sup>13/16</sup>"x47<sup>1/4</sup>")



60x120  
(23<sup>5/8</sup>"x47<sup>1/4</sup>")




D A R K

**FORMATI**

SIZES / FORMATS / FORMATE / TAMAÑOS / ФОРМАТЫ



60x120 (23<sup>5/8</sup>"x47<sup>1/4</sup>")  
**984FOR** WHITE NAT. RETT. ● 89  
**984FOP** WHITE LAPP. RETT. ● 96  
**984FORZ** WHITE R11 ● 91



30x120 (11<sup>13/16</sup>"x47<sup>1/4</sup>")  
**554FOR** WHITE NAT. RETT. ● 91



45x90 (17<sup>11/16</sup>"x35<sup>7/16</sup>")  
**944FOR** WHITE NAT. RETT. ● 77  
**944FOP** WHITE LAPP. RETT. ● 87



60x60 (23<sup>5/8</sup>"x23<sup>5/8</sup>")  
**604FOR** WHITE NAT. RETT. ● 73  
**604FOP** WHITE LAPP. RETT. ● 83



30x60 (11<sup>13/16</sup>"x23<sup>5/8</sup>")  
**634FOR** WHITE NAT. RETT. ● 66

Si consiglia la posa con fuga 2 mm. - Laying with a 2 mm-joint is recommended. - Pose recommandée avec joints de 2 mm.  
 Es wird eine Fugenbreite von 2 mm empfohlen. - Se recomienda la colocación con juntas de 2 mm. - Рекомендуется укладка с швом 2 мм.

**DECORI**

DECORS / DECORS / DEKORE / DECORADOS / ДЕКОРЫ

**Mosaico\***

Tessera - Chip 2,8x2,8 (1<sup>1/8</sup>"x1<sup>1/8</sup>")



30x30 (11<sup>13/16</sup>"x11<sup>13/16</sup>")  
**I304FOR** WHITE NAT. ● 138

**Mosaico 3D\***




29x29 (11<sup>7/16</sup>"x11<sup>7/16</sup>")  
**T304FOR** WHITE NAT. ● 155

**Modulo\***



30x60 (11<sup>13/16</sup>"x23<sup>5/8</sup>")  
**T634FOR** WHITE NAT. ● 62  
 Pcs. Box. 2

**Listelli sfalsati\***



30x60 (11<sup>13/16</sup>"x23<sup>5/8</sup>")  
**H634FOR** WHITE NAT. ● 106

**Parallelo**



30x120 (11<sup>13/16</sup>"x47<sup>1/4</sup>")  
**554FORB** WHITE NAT. RETT. ● 96

\* Su rete in fibra - On fibre mesh backing - Sur filet en fibre de verre - Auf Glasfasernetz - Sobre malla de fibra - На волоконной сетке

**FORMATI**

SIZES / FORMATS / FORMATE / TAMAÑOS / ФОРМАТЫ



60x120 (23<sup>5/8</sup>"x47<sup>1/4</sup>")  
**984F5R** LIGHT NAT. RETT. ● 89  
**984F5P** LIGHT LAPP. RETT. ● 96  
**984F5RZ** LIGHT R11 ● 91



30x120 (11<sup>13/16</sup>"x47<sup>1/4</sup>")  
**554F5R** LIGHT NAT. RETT. ● 91



45x90 (17<sup>11/16</sup>"x35<sup>7/16</sup>")  
**944F5R** LIGHT NAT. RETT. ● 77  
**944F5P** LIGHT LAPP. RETT. ● 87



60x60 (23<sup>5/8</sup>"x23<sup>5/8</sup>")  
**604F5R** LIGHT NAT. RETT. ● 73  
**604F5P** LIGHT LAPP. RETT. ● 83

**20MM**



60x60 (23<sup>5/8</sup>"x23<sup>5/8</sup>")  
**X604F5R** LIGHT NAT. RETT. ● 97

30x60 (11<sup>13/16</sup>"x23<sup>5/8</sup>")  
**634F5R** LIGHT NAT. RETT. ● 66

Si consiglia la posa con fuga 2 mm. - Laying with a 2 mm-joint is recommended. - Pose recommandée avec joints de 2 mm.  
 Es wird eine Fugenbreite von 2 mm empfohlen. - Se recomienda la colocación con juntas de 2 mm. - Рекомендуется укладка с швом 2 мм.

**DECORI**

DECORS / DECORS / DEKORE / DECORADOS / ДЕКОРЫ

**Mosaico\***

Tessera - Chip 2,8x2,8 (1<sup>1/8</sup>"x1<sup>1/8</sup>")



30x30 (11<sup>13/16</sup>"x11<sup>13/16</sup>")  
**I304F5R** LIGHT NAT. ● 138

**Mosaico 3D\***



29x29 (11<sup>7/16</sup>"x11<sup>7/16</sup>")  
**T304F5R** LIGHT NAT. ● 155

**Modulo\***



30x60 (11<sup>13/16</sup>"x23<sup>5/8</sup>")  
**T634F5R** LIGHT NAT. ● 62  
 Pcs. Box. 2

**Listelli sfalsati\***



30x60 (11<sup>13/16</sup>"x23<sup>5/8</sup>")  
**H634F5R** LIGHT NAT. ● 106

**Parallelo**



30x120 (11<sup>13/16</sup>"x47<sup>1/4</sup>")  
**554F5RB** LIGHT NAT. RETT. ● 96

\* Su rete in fibra - On fibre mesh backing - Sur filet en fibre de verre - Auf Glasfasernetz - Sobre malla de fibra - На волоконной сетке



**FORMATI**

SIZES / FORMATS / FORMATE / TAMAÑOS / ФОРМАТЫ



60x120 (23<sup>5/8</sup>"x47<sup>1/4</sup>")  
**984F4R** DARK NAT. RETT. ● 89  
**984F4P** DARK LAPP. RETT. ● 96  
**984F4RZ** DARK R11 ● 91



30x120 (11<sup>13/16</sup>"x47<sup>1/4</sup>")  
**554F4R** DARK NAT. RETT. ● 91



45x90 (17<sup>11/16</sup>"x35<sup>7/16</sup>")  
**604F4R** DARK NAT. RETT. ● 77  
**944F4P** DARK LAPP. RETT. ● 87



60x60 (23<sup>5/8</sup>"x23<sup>5/8</sup>")  
**604F4R** DARK NAT. RETT. ● 73  
**604F4P** DARK LAPP. RETT. ● 83



30x60 (11<sup>13/16</sup>"x23<sup>5/8</sup>")  
**634F4R** DARK NAT. RETT. ● 66


Si consiglia la posa con fuga 2 mm. - Laying with a 2 mm-joint is recommended. - Pose recommandée avec joints de 2 mm.  
 Es wird eine Fugenbreite von 2 mm empfohlen. - Se recomienda la colocación con juntas de 2 mm. - Рекомендуется укладка с швом 2 мм.

**DECORI**

DECORS / DECORS / DEKORE / DECORADOS / ДЕКОРЫ

**Mosaico\***

Tessera - Chip 2,8x2,8 (1<sup>1/8</sup>"x1<sup>1/8</sup>")



30x30 (11<sup>13/16</sup>"x11<sup>13/16</sup>")  
**I304F4R** DARK NAT. ● 138

**Mosaico 3D\***



29x29 (11<sup>7/16</sup>"x11<sup>7/16</sup>")  
**T304F4R** DARK NAT. ● 155

**Modulo\***



30x60 (11<sup>13/16</sup>"x23<sup>5/8</sup>")  
**T634F4R** DARK NAT. ● 62  
 Pcs. Box. 2

**Listelli sfalsati\***



30x60 (11<sup>13/16</sup>"x23<sup>5/8</sup>")  
**H634F4R** DARK NAT. ● 106

**Parallelo**



30x120 (11<sup>13/16</sup>"x47<sup>1/4</sup>")  
**554F4RB** DARK NAT. RETT. ● 96

\* Su rete in fibra - On fibre mesh backing - Sur filet en fibre de verre - Auf Glasfasernetz - Sobre malla de fibra - На волоконной сетке

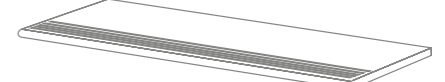
TRIMS / PIECES SPECIALES / FORMTEILE / PIEZAS ESPECIALES / СПЕЦИАЛЬНЫЕ ИЗДЕЛИЯ



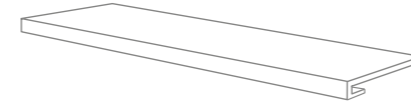
**BATTISCOPA - SKIRTING**  
 7,5x60 (2<sup>15/16</sup>"x23<sup>5/8</sup>")  
 Pcs. Box. 15 - Ml. x Box 9  
**874F0R** WHITE NAT. RETT. ● 16  
**874F5R** LIGHT NAT. RETT. ● 16  
**874F4R** DARK NAT. RETT. ● 16



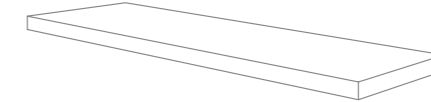
**BATTISCOPA - SKIRTING**  
 7,5x90 (2<sup>15/16</sup>"x35<sup>7/16</sup>")  
 Pcs. Box. 8 - Ml. x Box 7,20  
**694F0R** WHITE NAT. RETT. ● 24  
**694F5R** LIGHT NAT. RETT. ● 24  
**694F4R** DARK NAT. RETT. ● 24



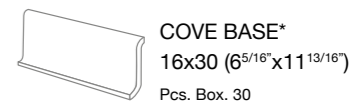
**GRADINO - STAIR TREAD**  
 33x120 (12<sup>15/16</sup>"x47<sup>1/4</sup>")  
 Pcs. Box. 2 - Ml. x Box 2,40  
**744F0R** WHITE NAT. RETT. ● 120  
**744F5R** LIGHT NAT. RETT. ● 120  
**744F4R** DARK NAT. RETT. ● 120



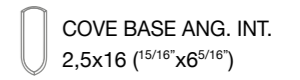
**GRADONE - STEP**  
 33x120x3,2x3,2 (12<sup>15/16</sup>"x47<sup>1/4</sup>"x1<sup>1/4</sup>"x1<sup>1/4</sup>")  
 Pcs. Box. 2 - Ml. x Box 2,40  
**CR4F0R** WHITE NAT. RETT. ● 139  
**CR4F5R** LIGHT NAT. RETT. ● 139  
**CR4F4R** DARK NAT. RETT. ● 139  
**CR4F0P** WHITE LAPP. RETT. ● 141  
**CR4F5P** LIGHT LAPP. RETT. ● 141  
**CR4F4P** DARK LAPP. RETT. ● 141



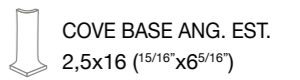
**ANGOLARE DX / SX - CORNER TILE DX / SX**  
 33x120x3,2x3,2 (12<sup>15/16</sup>"x47<sup>1/4</sup>"x1<sup>1/4</sup>"x1<sup>1/4</sup>")  
 Pcs. Box. 1 - Ml. x Box 0,12  
**AC4F0RD / AC4F0RS** WHITE NAT. RETT. ● 142  
**AC4F5RD / AC4F5RS** LIGHT NAT. RETT. ● 142  
**AC4F4RD / AC4F4RS** DARK NAT. RETT. ● 142  
**AC4F0PD / AC4F0PS** WHITE LAPP. RETT. ● 145  
**AC4F5PD / AC4F5PS** LIGHT LAPP. RETT. ● 145  
**AC4F4PD / AC4F4PS** DARK LAPP. RETT. ● 145



**COVE BASE\***  
 16x30 (6<sup>5/16</sup>"x11<sup>13/16</sup>")  
 Pcs. Box. 30  
**894F0** WHITE ● 27  
**894F5** LIGHT ● 27  
**894F4** DARK ● 27



**COVE BASE ANG. INT.**  
 2,5x16 (1<sup>5/16</sup>"x6<sup>5/16</sup>")  
 Pcs. Box. 10  
**AI4F0** WHITE ● 25  
**AI4F5** LIGHT ● 25  
**AI4F4** DARK ● 25

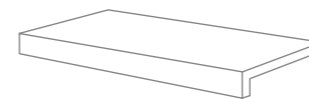


**COVE BASE ANG. EST.**  
 2,5x16 (1<sup>5/16</sup>"x6<sup>5/16</sup>")  
 Pcs. Box. 10  
**AE4F0** WHITE ● 25  
**AE4F5** LIGHT ● 25  
**AE4F4** DARK ● 25

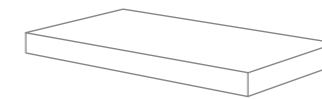
\* Ordine minimo 500 pezzi  
 Minimum order: 500 pieces  
 Commande minimale 500 pièces  
 Mindestbestellmenge 500 Stücke  
 Pedido mínimo 500 piezas  
 Минимальный заказ - 500 штук

**20MM PEZZI SPECIALI**

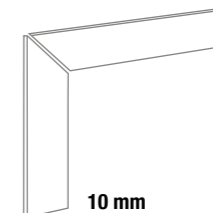
TRIMS / PIECES SPECIALES / FORMTEILE / PIEZAS ESPECIALES / СПЕЦИАЛЬНЫЕ ИЗДЕЛИЯ



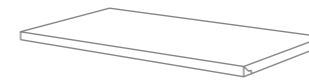
**GRADONE - STEP**  
 33x60x5 (12<sup>15/16</sup>"x23<sup>5/8</sup>"x1<sup>5/16</sup>")  
 Pcs. Box. 2 - Ml. x Box 1,20  
**2S4F5R** LIGHT NAT. RETT. ● 99



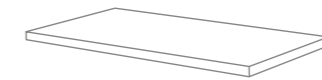
**ANGOLARE DX / SX - CORNER TILE DX / SX**  
 33x60x5 (12<sup>15/16</sup>"x23<sup>5/8</sup>"x1<sup>5/16</sup>")  
 Pcs. Box. 2 - Ml. x Box 1,20  
**2S4F5RD / 2S4F5RS** LIGHT NAT. RETT. ● 129



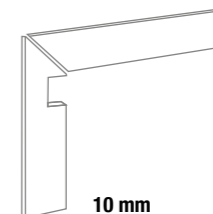
**BATTISCOPA SCALA DX / SX**  
 TREAD SKIRTING DX / SX  
 7,5x60x60 - 2<sup>15/16</sup>"x23<sup>5/8</sup>"x23<sup>5/8</sup>"  
 Pcs. Box. 2 - Ml. x Box 1,20  
**BA4F5RD / BA4F5RS** LIGHT NAT. RETT. ● 36



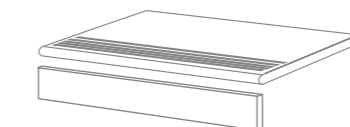
**TERMINALE - ENDINPIECE**  
 33x60x2 (12<sup>15/16</sup>"x23<sup>5/8</sup>"x1<sup>3/16</sup>")  
 Pcs. Box. 2 - Ml. x Box 1,20  
**3S4F5R** LIGHT NAT. RETT. ● 99



**ANGOLARE TERMINALE DX / SX**  
 ENDINGPIECE CORNER DX / SX  
 33x60x2 (12<sup>15/16</sup>"x23<sup>5/8</sup>"x1<sup>3/16</sup>")  
 Pcs. Box. 2 - Ml. x Box 1,20  
**3S4F5RD / 3S4F5RS** LIGHT NAT. RETT. ● 129



**BATTISCOPA SCALA DX / SX**  
 TREAD SKIRTING DX / SX  
 7,5x60x60 - 2<sup>15/16</sup>"x23<sup>5/8</sup>"x23<sup>5/8</sup>"  
 Pcs. Box. 2 - Ml. x Box 1,20  
**BB4F5RD / BB4F5RS** LIGHT NAT. RETT. ● 36



**GRADINO - STAIR TREAD**  
 33x60 (12<sup>15/16</sup>"x23<sup>5/8</sup>")  
 Pcs. Box. 2 - Ml. x Box 1,20  
**4S4F5R** LIGHT NAT. RETT. ● 86

**ALZATA - RISER**  
 16,5x60 (6<sup>1/2</sup>"x23<sup>5/8</sup>")  
 Pcs. Box. 2 - Ml. x Box 1,20  
**1T4F5R** LIGHT NAT. RETT. ● 35

# L I M E S T O N E



Dry - Pressed Ceramic Tiles ISO 13006 Annex G - UNI EN 14411 Annex G - Bia UGL

CARATTERISTICHE TECNICHE Technical Features - Caracteristiques Techniques - Technische Eigenschaften Technische Eigenschaften - Características Técnicas - Технические Характеристики		NORMA Standard - Norme Norm - Norma - Норма	VALORI Value - Valeur Vorgabe - Valor - Средние		
	<b>PLANARITÀ</b> Flatness - Planéité - Ebenflächigkeit - Planiyud - Плоскостность	UNI EN ISO 10545/2	± 0,26% / ± 1,5 mm		
		ASTM C485 WARPAGE	-		
		CALIBRATED ± 0,75% (MAX ± 0,09 in)	-		
		RECTIFIED ± 0,40% (MAX ± 0,05 IN-SIZE ≤ 60 cm) (MAX ± 0,07 IN-SIZE > 60 cm)	± 0,25% (MAX ± 0,05 IN-SIZE ≤ 60 cm) (MAX ± 0,07 IN-SIZE > 60 cm)		
	<b>ASSORBIMENTO D'ACQUA (VALORE MEDIO IN %)</b> Water absorption (Average value expressed in %) - Absorption d'eau (Valeur moyenne en %) Wasseraufnahme (Durchschnittswert in %) - Absorción de agua (Valor medio en %) Поглощение воды	UNI EN ISO 10545/3 ≤ 0,5 %	CONFORME		
		ASTM C373	COMPLIANT		
	<b>RESISTENZA ALLA FLESSIONE</b> Modulus of rupture - Resistance a la flexion - Biegefestigkeit Resistencia a la flexion - Прочность на изгиб		<b>NAT.</b>	<b>20 MM.</b>	
		UNI EN ISO 10545/4	≥ 50 N/mm <sup>2</sup>	≥ 50 N/mm <sup>2</sup>	
	<b>FORZA DI ROTTURA</b> Breaking strength - Résistance à la rupture - Bruchlast - Resistencia a la rotura - Разрывное усилие	UNI EN ISO 10545/4	≥ 2000 N	≥ 4000 N	
		ASTM C648	700 Lbs	700 Lbs	
	<b>RESISTENZA AL GELO</b> Frost resistance - Résistance au gel - Frostbeständigkeit Resistencia a las heladas - Морозостойкость	UNI EN ISO 10545/12	CONFORME		
		ASTM C1026	UNAFFECTED		
	<b>RESISTENZA CHIMICA</b> <b>AD ALTE E BASSE CONCENTRAZIONI DI ACIDI E BASI</b> Chemical resistance to high and low acid and basic concentrations Résistance chimique aux hautes et basses concentrations d'acides et de bases Chemikalienfestigkeit bei hohen und niedrigen Konzentrationen von Säuren und Basen Resistencia química con concentraciones altas y bajas de ácidos y bases Химическая стойкость к высоким и низким концентрациям кислот и щелочей	UNI EN ISO 10545/13	ULA - UHA - UA		
		ASTM C-650	UNAFFECTED		
	<b>RESISTENZA ALLE MACCHIE</b> Stain resistance - Résistance aux taches - Fleckenbeständigkeit Resistencia a las manchas - Стойкость к образованию пятен	UNI EN ISO 10545/14	5		
		CTI 81-7D	NO EVIDENT VARIATION		
	<b>COEFFICIENTE DI ATTRITO</b> Slip resistance - Coefficient de glissement - Rutschfestigkeit Barfußbereich Coeficiente de atrito medio - Коэффициент трения		<b>NAT.</b>	<b>LAPP.</b>	<b>20 MM. / R11</b>
		DIN 51130	R10	R9	R11
		DIN 51097	C (A+B+C)	B (A+B)	C (A+B+C)
		ANSI A 137.1- 2012 DCOF (SECTION 9.6)	WET ≥ 0,42	WET ≥ 0,42	WET ≥ 0,42
		B.C.R.A.	≥ 0,40	-	≥ 0,40

Per maggiori chiarimenti sui dati tecnici e sulla garanzia consultare il catalogo generale in vigore. - For further information on technical specifications, please consult our up-dated general catalogue. - Pour toutes informations supplémentaires sur les données techniques et sur les garanties, veuillez consulter le catalogue général en vigueur. - Für weitere Informationen über technische Daten und Garantie beziehen sie sich bitte auf den aktuellen Gesamtkatalog. - Para ulteriores informaciones sobre los datos técnicos y la garantía, vease el catalogo general en vigor. - Более подробную информацию о технических данных и гарантии смотрите в действующем сводном катал.



Articolo Item Reference Artikei Articulo Артикула	Formato (cm) Size (cm) Format (cm) Format (cm) Tamaño (cm) Формат (cm)	Spessore (mm) Thickness (mm) Epaisseur (mm) Stärke (mm) Espesor (mm) Толщина (mm)	Pz. x Mq. Pieces x Sqm Pcs / M <sup>2</sup> Stk. x Qm Pzs x Mc. Шт. x Кв.М.	Pz. x Scat. Pieces x Box Pcs / Bte Stk. x Krt. Pzs x Caja Шт. x Кор.	Mq. x Scat. Sqm x Box M <sup>2</sup> / Bte Qm x Krt. Mc. x Caja Кв.М. x Кор.	Peso x Scat. (Kg) Weight x Box (Kg) Poids / Bte (Kg) Gewicht x Krt. (Kg) Peso x Caja (Kg) Вес x Кор. (Kg)	Scat. x Pal. Boxes x Pal. Bte / Pal. Krt. x Pal. Cajas x Pal. Кор. x Подд.	Mq. x Pal. Sqm x Pal. M <sup>2</sup> / Pal. Qm x Pal. Mc. x Pal. Кв.М x Подд.	Peso x Pal. (Kg) Weight x Pal. (Kg) Poids / Pal. (Kg) Gewicht x Pal. (Kg) Peso x Pal. (Kg) Вес x Подд. (Kg)
984F_R/P/RZ	60x120	10	1,39	2	1,440	34,23	22	31,68	753
554F_R	30x120	10	2,78	4	1,440	34,40	22	31,68	757
944F_R/P	45x90	10	2,47	3	1,215	28,70	30	36,45	861
604F_R/P	60x60	10	2,78	3	1,080	27,10	40	43,20	1084
X604F5R	60x60	20	2,78	2	0,720	33,60	32	23,04	1075
634F_R	30x60	10	5,56	6	1,080	25,60	40	43,20	1024
I304F_R	30x30	10	11,11	5	0,450	7,50	-	-	-
T304F_R	29x29	10	11,89	4	0,336	8,00	-	-	-
T634F_R	30x60	10	5,56	2	0,360	9,00	-	-	-
H634F_R	30x60	10	5,56	4	0,720	16,00	30	21,60	480
554F_RB	30x120	10	2,78	4	1,440	34,40	22	31,68	757



A Brand of Emilceramica S.p.A.



<b>Ergon is a brand of Emilceramica S.r.l. a socio unico</b>	<b>Sede Commerciale/ Amministrativa</b>
<a href="mailto:info@emilceramicagroup.it">info@emilceramicagroup.it</a> <a href="http://emilceramicagroup.it/ergontile">emilceramicagroup.it/ergontile</a>	Via Ghiarola Nuova, 29 - 41042 Fiorano Modenese (Mo) Italy T +39 0536 835111 F (Italy) +39 0536 835955 - (Export) +39 0536 835958